

# ई-ट्यूटोरियल पैन सत्यापन और एकत्रित टैन - पैन फ़ाइल

# महत्वपूर्ण जानकारी : पैन सत्यापन और एकत्रित टैन - पैन फ़ाइल पर

- टैन-पैन मास्टर एक विशेष वित्तीय वर्ष, तिमाही और फॉर्म प्रकार के लिए उल्लेख एक वैध पैन की सूची जिसमें एक्सेल फ़ाइल है ।
- कर्ता किसी भी स्टेटमेंट को फाइल करने से पहले इस फाइल को डाउनलोड करके पैन की वैधता की जाँच कर पैन की गलती दोहराने से बच सकता है ।
- कर्ता रेगुलर स्टेटमेंट में डिडकटी की टाइपिंग त्रुटियों से बचने के लिए वैध पैन कॉपी और पेस्ट कर सकता है ।
- कर्ता व्यक्तिगत पैन की वैधता की जांच करने साथ ही एकत्रित टैन-पैन फाइल को डाउनलोड करने में सक्षम हो जाएँगे ।
- इस प्रणाली का उपयोग करके, कर्ता टीडीएस स्टेटमेंट फ़ाइल करने से पहले स्वयम् ही पैन की वैधता की जाँच कर सकता है ।

# संक्षिप्त चरण : पैन सत्यापन और एकत्रित टैन - पैन फ़ाइल

- पंजीकृत यूजर आईडी और पासवर्ड के साथ ट्रेसेज़ पर लॉग इन करें ।
  - प्रारम्भिक पृष्ठ पर स्टेटमेंट/ पैमेन्ट टैब के तहत 'पैन सत्यापन', जहां पैन सत्यापन के लिए 2 विकल्प (i) पैन खोजें (एक पैन वैधता के लिए) और (ii) एकत्रित टैन - पैन फ़ाइल डाउनलोड का चयन करें ।
    - ✓ एकल पैन को सत्यापित करने के लिए, 'पान खोज' विकल्प में आवश्यक जानकारी दर्ज करें।
    - ✓ एक विशिष्ट वित्तीय वर्ष और फॉर्म प्रकार के कई पैन का सत्यापन जाँचने के लिये "एकत्रित टैन - पैन फ़ाइल डाउनलोड करने के लिए" आवश्यक विवरण दर्ज करें ।
  - वित्तीय वर्ष, फॉर्म का प्रकार और तिमाही जिसके लिए केवाईसी की आवश्यकता है स्वतः प्रदर्शित होगा | जो वित्तीय वर्ष, फॉर्म प्रकार और तिमाही प्रदर्शित हो रहा है, केवल उसके ही नियमित (मूल) विवरण का टोकन नंबर दर्ज करें । **नवीनतम संसाधित स्टेटमेंट** के आधार पर स्क्रीन पर प्रदर्शित वित्तीय वर्ष, तिमाही और फॉर्म प्रकार से संबंधित सीआईएन / पैन विवरण दर्ज करें । **डेटा कॉपी / पेस्ट न करें**
  - अनुरोध के सफल आवेदन करने पर, एक विशिष्ट अनुरोध नंबर उत्पन्न होगा ।
  - एकत्रित टैन - पैन फ़ाइल 'अनुरोधित डाउनलोड' में उपलब्ध होगा, कटौतीकर्ता
    - a) अनुरोध संख्या
    - b) तिथि
    - c) सभी देखें
- विकल्प का उपयोग करके एकत्रित टैन - पैन फ़ाइल के लिए खोज कर सकते हैं ।
- अनुरोध स्थिति का विवरण :
    - आवेदित/सबमिटेड** : सफल आवेदन, प्रसंस्करण में अनुरोध
    - उपलब्ध** : एकत्रित टैन - पैन फ़ाइल डाउनलोड के लिए उपलब्ध
  - जब फाइल उपलब्ध स्थिति में है तो कटौतीकर्ता **एचटीटीपी डाउनलोड** या **डाउनलोड मैनेजर** से एकत्रित टैन - पैन फ़ाइल डाउनलोड कर सकते हैं ।

# ट्रेसेज़ पर लॉग इन करें

Home | About Us | Contact Us | e-Tutorials | Related Links\* | Login

Search In\* Keyword

TDS  
Centralized Processing Cell

TRACES  
TDS Reconciliation Analysis and Correction Enabling System

Government of India  
Income Tax Department

Help

अधिक जानकारी के लिए प्रत्येक फ़िल्ड्स के आगे मदद आइकन पर क्लिक करें

किसी भी स्क्रीन पर अधिक विवरण के लिए, मदद चिह्न पर क्लिक करें

यूजर आईडी और पासवर्ड दर्ज करें

टैन/पैन

शब्दों को सत्यापन कोड में प्रदर्शित के रूप में दर्ज करें

Compl  
Login

User Id\*

Password\*

TAN for Deductor /  
PAN for Tax Payer  
AIN for PAO\*

Verification Code\*

Enter text as in above image\*

Login

Register as New User | Forgot Password? | Forgot

or Deductors:

- If you are not yet registered in TRACES, you may login for first time with existing User Id & Password as provided by TIN and your TAN
- If you are unable to login with TIN User Id & Password, please register as new user in TRACES
- If you are already registered in TRACES, please login with your registered User Id, Password & TAN

For Tax Payers:

- If you are already registered in TRACES, please login with your registered User Id (PAN), Password & PAN else register as new user

Common Note:

- This website uses cookies to maintain user preference and session information. Disabling cookies in your browser might not allow you to perform certain activities


Copyright © 2012 Income Tax Department | Terms and Conditions | Privacy Policy | Hyperlinking Policy | Feedback | Sitemap

# प्रारंभिक पृष्ठ


Home | About Us | Contact Us | e-Tutorials | Related Links\* | Logout

Search In \* Keyword

English

 **TDS**  
Centralized Processing Cell

**TRACES**  
TDS Reconciliation Analysis and Correction Enabling System



Dashboard Statements / Payments Defaults Communications Downloads Profile **Help**

Welcome EDUCATION PRIVATE LIMITED (AAAAA12345678) Login Date: 10-Aug-2017, 11:17:30 AM

**Quick Links**

- Challan Status
- Request for Justification Report Download
- Request for Conso File
- Download Form 16
- Requested Downloads
- PAN Verification
- Inbox **New**

**Welcome to TRACES!**

TRACES is a user-friendly application that will help you to manage your TDS / TCS account. Some of the functionalities available through TRACES are listed below.

- Dashboard view presenting summary of your account
- Statements / Payments
  - View challan status and challan consumption details
  - View TDS-TCS Credit for a PAN and verify PAN of Tax Payer
- Downloads
  - Download requested files
  - Download Form 16 / 16A
- Profile
  - Update Communication Details

**Customer Care**

Toll-Free: 1800 103 0344

0120 4814600

contactus@tdscpc.gov.in

**User Login Details**

TAN / PAN /

IP: 10.16.120.198

Last logged in on:

MM

प्रारंभिक पृष्ठ प्रदर्शित होगा

**Do not use Back or Refresh button on any page as this may lead to inconsistent behaviour**


# मेनू से पैन सत्यापन का चयन करें

Home | About Us | Contact Us | e-Tutorials | Related Links | Logout


Search In Keyword

A A A

English

 **TDS**  
Centralized Processing Cell

**TRACES**  
TDS Reconciliation Analysis and Correction Enabling System

  
सत्यमेव जयते  
Government of India  
Income Tax Department

Dashboard | **Statements / Payments** | Defaults | Communications | Downloads | Profile | Help

**Quick Links**

- Challan Status
- Request for Justification Report Download
- Request for Conso File
- Download Form 16
- Requested Downloads
- PAN Verification
- Inbox **New**

**Statements / Payments**

- Statement Status
- Challan Status
- Challan Status for Statement
- View TDS / TCS Credit
- PAN Verification**
- Request for Conso File
- 197 Certificate Validation
- Request for Refund
- Declaration for Non - Filing of Statements

Application that will help you to manage your TDS / TCS account.

**'स्टेटमेंट / पेमेंट' के अंतर्गत 'पैन सत्यापन' का चयन करें**

- View challan status and challan consumption details
- View TDS-TCS Credit for a PAN and verify PAN of Tax Payer

**Downloads**

- Download requested files
- Download Form 16 / 16A

**Profile**

- Update Communication Details

**Customer Care**

Toll-Free: 1800 103 0344

0120 4814600

contactus@tdscpc.gov.in

**User Login Details**

TAN / PA

IP: 10.16.120.149

Last logged in on:

**i** Do not use Back or Refresh button on any page as this may lead to inconsistent behaviour


# पैन सत्यापन की प्रक्रिया

Home | About Us | Contact Us | e-Tutorials | Related Links | Logout


Search In Keyword

A A A

English

 **TDS**  
Centralized Processing Cell

**TRACES**  
TDS Reconciliation Analysis and Correction Enabling System



Dashboard Statements / Payments Defaults Communications Downloads Profile Help

W

**PAN Verification**

Search PAN

Information about PAN and corresponding Form Type is being captured and can be used to generate reports in future

PAN\*  Form Type\* --Select--

Download Consolidated TAN - PAN File

Financial Year\* --Select-- Form Type\* --Select--


इस प्रणाली का उपयोग करके कटौतीकर्ता टीडीएस स्टेटमेंट फ़ाइल करने से पहले स्वयं ही पैन की वैधता की जांच कर सकते हैं

परिणाम के लिए वैध पैन और फॉर्म का प्रकार दर्ज करें


दो विकल्प उपलब्ध हैं:

- एकल पैन सत्यापन
- एक वित्तीय वर्ष के सभी तिमाहियों और फॉर्म प्रकार के लिए टैन -पैन फ़ाइल डाउनलोड

# पैन सत्यापन की प्रक्रिया

**TDS**  
Centralized Processing Cell

**TRACES**  
TDS Reconciliation Analysis and Correction Enabling System

  
सरकार के द्वारा  
Government of India  
Income Tax Department

[Dashboard](#) | [Statements / Payments](#) | [Defaults](#) | [Communications](#) | [Downloads](#) | [Profile](#) | [Help](#)

W

### PAN Verification

**Search PAN**

*i* Information about PAN and corresponding Form Type is being captured and can be used to generate reports in future

PAN\* [REDACTED] Form Type\* [REDACTED]

**PAN Details**

<b>Status</b>	Active	<b>Name</b>	I [REDACTED] A
---------------	--------	-------------	----------------

**Download Consolidated TAN - PAN File**

Financial Year\* --Select-- Form Type\* --Select--

Copyright © 2012 Income Tax Department | [Terms and Conditions](#) | [Privacy Policy](#) | [Hyperlinking Policy](#) | [Feedback](#) | [Sitemap](#)


परिणाम तालिका पैन की स्थिति और पैन धारक के नाम के साथ प्रदर्शित होगी

# एकत्रित टैन - पैन सत्यापन की प्रक्रिया


Home | About Us | Contact Us | e-Tutorials | Related Links | Logout

Search In Keyword

English

 **TDS**  
Centralized Processing Cell

**TRACES**  
TDS Reconciliation Analysis and Correction Enabling System

  
सत्यमेव जयते  
Government of India  
Income Tax Department

Dashboard | Statements / Payments | Defaults | Communications | Downloads | Profile | **Help**

### PAN Verification

**Search PAN**

Information about PAN and corresponding Form Type is being captured and can be used to generate report.

PAN\*  Form Type\* --Select--

**Download Consolidated TAN - PAN File**

Financial Year\* 2014-15 Form Type\* 27Q

जिस फाइल को डाउनलोड किया जाना है उस के लिए खोज प्रकार दर्ज करें


# डिजिटल हस्ताक्षर केवाईसी

Home | About Us | Contact Us | e-Tutorials | Related Links | Logout


Search In Keyword

A A A

English

 **TDS**  
Centralized Processing Cell

**TRACES**  
TDS Reconciliation Analysis and Correction Enabling System

  
सत्यमेव जयते  
Government of India  
Income Tax Department

Dashboard | Statements / Payments | Defaults | Communications | Downloads | Profile | Help

Choose KYC

महत्वपूर्ण लेख

Since you have Digital Signature registered on TRACES, you can submit KYC once and a... submit online correction without separate KYC for all functionalities or You can opt for a normal KYC Validation separately for each fun... signature

Digital Signature supported KYC validation  Normal KYC Validaton (Without Digital Signature)

Please select the statement for which you want to validate

Financial Year\* --Select-- Form Type\* --Select--

विकल्प डिजिटल हस्ताक्षर समर्थित केवाईसी सत्यापन का चयन करें (चरण 1)

Digital Signature will be validated for "Digital Signature supported KYC validation" option

Validate DSC

- डिजिटल हस्ताक्षर कर्ता के प्रोफाइल में पंजीकृत है तो ही, डिजिटल हस्ताक्षर समर्थित केवाईसी सत्यापन स्क्रीन दिखाई देगी।
- विकल्प 2 'सामान्य केवाईसी मान्यकरण (डिजिटल हस्ताक्षर के बिना)- उपयोगकर्ता डिजिटल हस्ताक्षर के बिना प्रत्येक पद्धति के लिए अलग से एक सामान्य केवाईसी सत्यापन विकल्प चुन सकते हैं। उपयोगकर्ता एक सत्र में 'सामान्य केवाईसी मान्यकरण' का चयन कर के वर्तमान प्रक्रिया के रूप में केवाईसी के लिए आगे बढ़ सकते हैं।

# डिजिटल हस्ताक्षर समर्थित कवाईसी सत्यापन जारी (चरण 2 और 3)

Home | About Us | Contact Us | e-Tutorials | Related Links | Logout

Search In Keyword

TDS Centralized Processing Cell

TRACES TDS Reconciliation Analysis and Correction Enabling System

सत्यमेव जयते  
Government of India  
Income Tax Department

Dashboard Statements / Payments Defaults Communications Downloads Profile Help

Choose KYC Flow

Since you have Digital Signature registered on TRACES, you can submit KYC once and access all downloads, update profile, submit online correction without separate KYC for all functionalities or You can opt for a normal KYC Validation separately for each functionality without digital Signature

Digital Signature supported KYC validation  Normal KYC Validation (Without Digital Signature)

Please select the statement for which you want to provide KYC

Financial Year\* 2014-15 Form Type\* 26Q Quarter\* 02

Digital Signature will be used for KYC validation option

Validate DSC

वित्तीय वर्ष, फॉर्म प्रकार और तिमाही जो कवाईसी के लिए उपयोगकर्ता द्वारा दिया जाना हो दर्ज करें (चरण 2)

वैलीडेट डीएससी पर क्लिक कर (चरण 3)

डीएससी को मान्य करने के बाद, एक बार कवाईसी पेज उपयोगकर्ता द्वारा चयनित किए गए, वित्तीय वर्ष, तिमाही और फॉर्म प्रकार के संयोजन के लिए प्रदर्शित किया जाएगा।

# डिजिटल हस्ताक्षर समर्थित मान्य केवाईसी (चरण 4 और 5)

Home | About Us | Contact Us | e-Tutorials | Related Links | Logout

Search In Keyword

TDS Centralized Processing Cell

TRACES TDS Reconciliation Analysis and Correction Enabling System

Government of India Income Tax Department

Dashboard Statements / Payments Defaults Communications Downloads Profile Help

### Choose KYC Flow

1 Since you have Digital Signature registered on TRACES, you can submit KYC once and access all downloads, update profile, submit online correction without separate KYC for all functionalities or You can opt for a normal KYC Validation separately for each functionality without digital Signature

2 Digital Signature supported KYC validation

Please select the statement for which you want to validate

Financial Year\* 2013-14 Form Type

Digital Signature will be validated for "Digital Signature"

Validate DSC

Signing data with your private exchange key

An application is requesting access to a Protected item.

Password for: CryptoAPI Private Key

Remember password

OK Cancel Details...

'ओके' पर क्लिक करें (चरण 5)

प्रमाणपत्र को स्थापित करते समय (चरण 4) जो 'पासवर्ड' बनाया था दर्ज करें

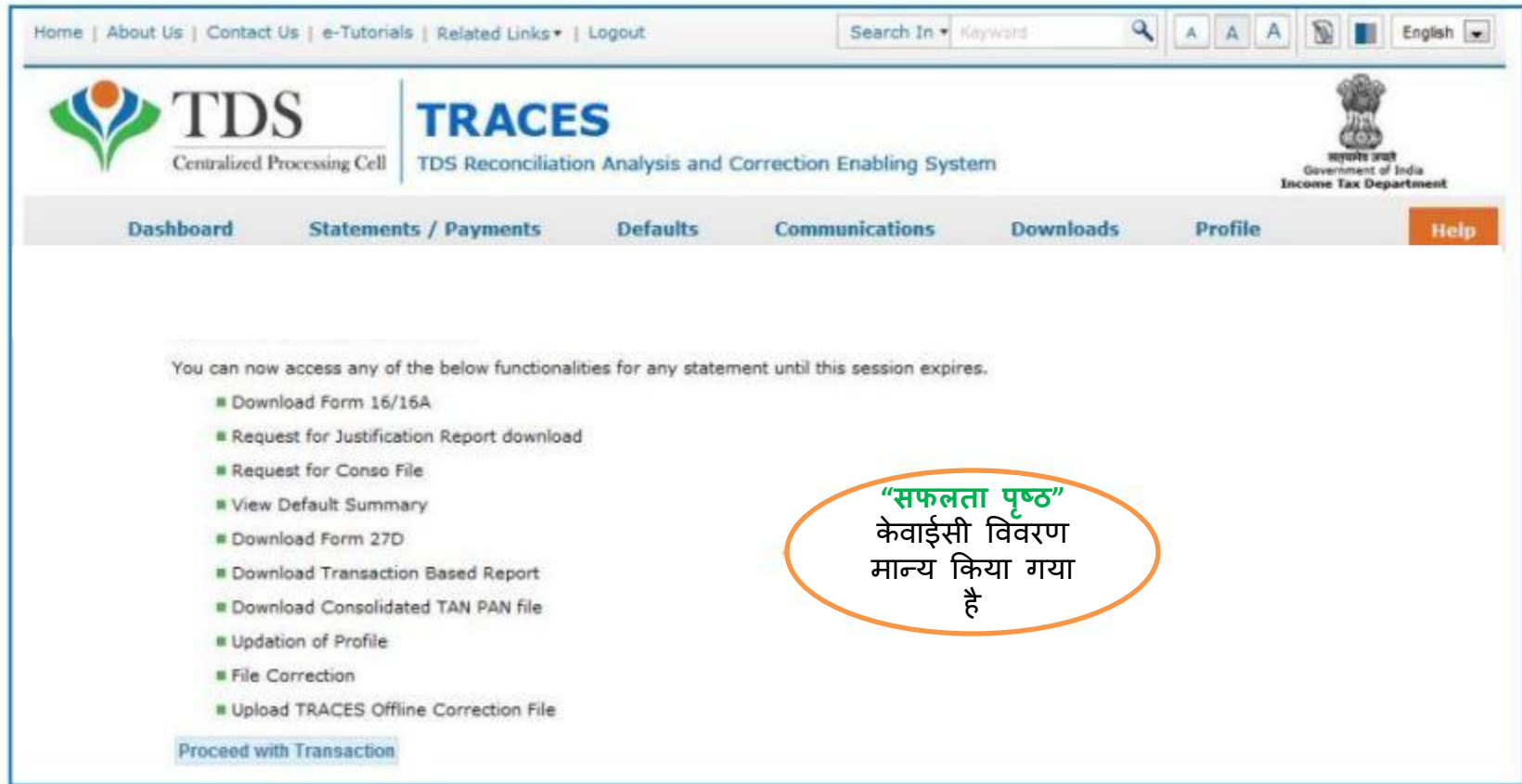
ध्यान दें - डीएससी / टोकन और एप्लेट विंडो ब्राउज़र में स्थापित करते समय यदि सुरक्षा का स्तर निम्न / मध्यम है तो 'आपकी निजी विनिमय कुंजी के साथ हस्ताक्षर डेटा'(जैसा कि अगली स्क्रीन में दिखाया गया है) प्रदर्शित नहीं होगा ।



# डिजिटल हस्ताक्षर समर्थित केवाईसी मान्यकरण (चरण 8)-चरण 2 में चयनित वित्तीय वर्ष, क्वार्टर, फॉर्म प्रकार प्रदर्शित होंगे

एक सत्र में नियमित केवाईसी (उपयोगकर्ता द्वारा चयनित दर्ज किये विवरण के आधार पर) केवल एक बार प्रदर्शित किया जाएगा ।

# डिजिटल हस्ताक्षर समर्थित केवाईसी मान्यकरण- सफलता पृष्ठ



The screenshot shows the TRACES portal interface. At the top, there is a navigation bar with links: Home | About Us | Contact Us | e-Tutorials | Related Links | Logout. A search bar is also present. The main header features the TDS Centralized Processing Cell logo and the TRACES logo (TDS Reconciliation Analysis and Correction Enabling System). On the right, there is the Government of India Income Tax Department logo. Below the header is a navigation menu with links: Dashboard, Statements / Payments, Defaults, Communications, Downloads, Profile, and a Help button. The main content area displays a message: "You can now access any of the below functionalities for any statement until this session expires." followed by a list of available actions: Download Form 16/16A, Request for Justification Report download, Request for Conso File, View Default Summary, Download Form 27D, Download Transaction Based Report, Download Consolidated TAN PAN file, Updation of Profile, File Correction, and Upload TRACES Offline Correction File. A "Proceed with Transaction" button is located at the bottom of the list. A handwritten note in Hindi, "सफलता पृष्ठ केवाईसी विवरण मान्य किया गया है", is circled in orange over the message area.

After clearing the first DSC validated KYC user can submit any download request submission / submitting online / offline correction request in same session.  
one example for downloading the Justification report is illustrated in the following screens.

# टोकन नंबर विवरण - सामान्य केवाईसी सत्यापन में

Dashboard Statements / Payments Defaults Communications Downloads Profile Help

Please enter Token Number of Regular Statement Filed for Financial Year, Quarter and Form Type mentioned below

1 Authentication code is generated after you fill in the below details and submit. If you have already generated the Authentication Code today for this statement, please enter and proceed else fill in the details below

Authentication Code

Proceed with Authentication Code

1 If you do not have Authentication Code, please fill in the details below

Form Type 26Q

Financial Year 2012-13

Quarter Q3

Token Number / Provisional Receipt Number (PRN)\*

**PART 1. Challan Identification Number (CIN) Details / Transfer Voucher Details as qu**

Please select if you have ONLY NIL Challan(s)(Challan(s) with zero challan amount) in the statement. **unique PAN-Amount Combination in PART 2 for NIL Challan statement.**

Please select if the payment was done by book adjustment (for Government Deductors)

यदि अपने पहले सत्यापन किया है और आपके पास प्रमाणीकरण कोड है तो प्रमाणीकरण कोड दर्ज करें

ऊपर प्रदर्शित विवरण के आधार पर वित्तीय वर्ष, तिमाही और फॉर्म प्रकार का केवल नियमित (मूल) टोकन नंबर दर्ज करें

# टोकन नंबर का विवरण (जारी रखें )

## PART 1. Challan Identification Number (CIN) Details / Transfer Voucher Details as quoted in the above Statement

Please select if you have ONLY NIL Challan(s) (Challan(s) with zero challan amount) in the statement. If you select this option, you must enter unique PAN-Amount Combination in PART 2 for NIL Challan statement.

Please select if the payment was done by book adjustment (for Government Deductors)

**1** Please enter a Challan with at least three distinct PAN-Amount combinations as mentioned above. If there is no such Challan, mention a challan with at least one valid PAN-Amount combination. If there is no such challan, mention a challan with at least one valid PAN-Amount combination. If there is no such challan, mention a challan with no valid PAN-Amount combination. Check the checkbox in the PAN Details section below.

### Guide to identify a suitable challan

BSR Code / Receipt Number\*

Date on which Tax Deposited\*   
(dd-mmm-yyyy; e.g., 12-Dec-1980)

Challan Serial Number / DDO\*   
Serial Number (5 digits; e.g., 00053)

Challan Amount / Transfer Voucher\*   
Amount (Rs.) (e.g., 1987.00)

CD Record Number

## PART 2. Enter Unique PAN-Amount Combination for Challan

Please select if you have ONLY NIL Challan(s) (Challan(s) with zero challan amount) in the statement. If you select this option, you must enter unique PAN-Amount Combination in PART 2 for NIL Challan statement.

**1** Please enter three distinct PAN-Amount combinations corresponding to the specified challan as mentioned above. If there are less than three PANs corresponding to the specified challan, mention all available PAN-Amount combinations.

### Guide to identify the Unique PAN-Amount Combinations

PAN as in Statement

Total Amount Deposited (Rs.)

Proceed

चालान ना होने या पुस्तकीय समायोजन पर चेक बॉक्स में क्लिक करें

सरकारी कटौतीकर्ता के पास बिन विवरण नहीं होने पर यहां टिक करें और उसे बीएसआर और नीचे चालान सीरियल नंबर प्रदान करने की जरूरत नहीं

टी डी एस विवरण में प्रयोग किये गए किसी एक चालान का सीआईएन विवरण दर्ज करें

सीडी रिकार्ड संख्या अनिवार्य नहीं है। जब एक ही चालान का उल्लेख टीडीएस स्टेटमेंट में एक से अधिक बार किया गया है तब ही इसका प्रयोग करें

उपयुक्त चालान विकल्प का चयन करने के लिए गाइड पर क्लिक करें

यदि ऊपर के चालान विवरण के संगत कोई भी वैध पैन नहीं है तो यहां टिक करें

उपयुक्त पैन राशि संयोजन का चयन करने के लिए गाइड पर क्लिक करें

जिसके लिए भुगतान कर दिया गया है, वही पैन दर्ज होना चाहिए


# एकत्रित टैन-पैन फ़ाइल के लिए अनुरोध सबमिट

Home | About Us | Contact Us | e-Tutorials | Related Links | Logout


Search In Keyword

A A A


English



**TDS**  
Centralized Processing Cell



**TRACES**  
TDS Reconciliation Analysis and Correction Enabling System



सत्यमेव जयते  
Government of India  
Income Tax Department

Dashboard | Statements / Payments | Defaults | Communications | Downloads | Profile | Help

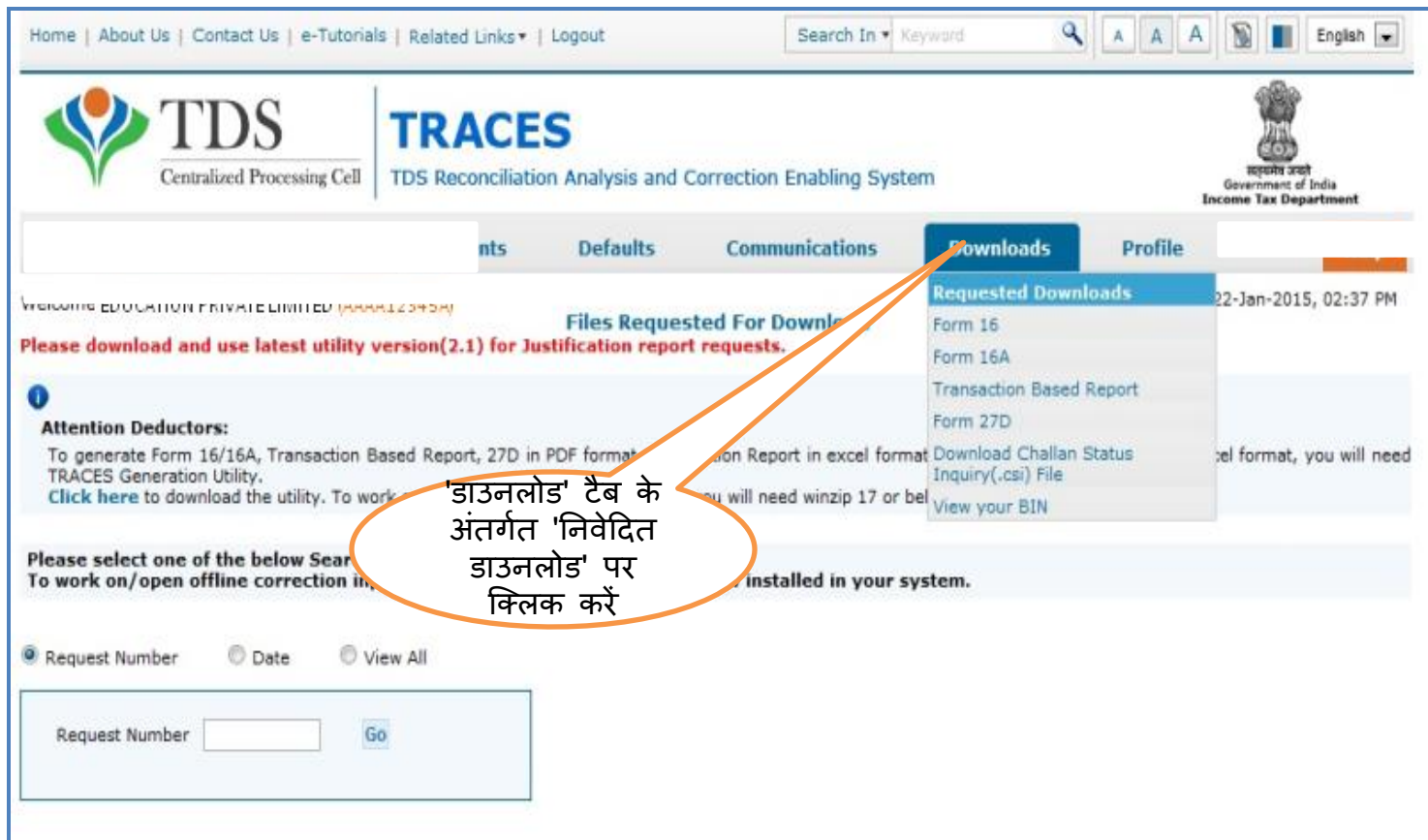
Request for Consolidated TAN-PAN File has been submitted. Request Number is 399507. The file will be available in 'Downloads' section.

एकत्रित टैन-पैन के लिए अनुरोध किया गया है

# मान्यकरण स्क्रीन के लिए लेख

- सत्यापन कोड केवाईसी विवरण के प्रमाणीकरण के बाद आएगा, जो एक ही फॉर्म प्रकार, वित्तीय वर्ष और तिमाही के लिए एक ही कैलेंडर दिन के लिए मान्य रहता है ।
- टोकन नंबर स्क्रीन पर प्रदर्शित वित्तीय वर्ष, तिमाही और फॉर्म प्रकार के नियमित टीडीएस स्टेटमेंट का होना चाहिए ।
- सीआईएन/बिन विवरण ऊपर उल्लेख किये गए वित्तीय वर्ष , तिमाही और फॉर्म प्रकार के टी डी एस विवरण के चालान/पुस्तकीय समायोजन(book entry)का दर्ज करें ।
- सरकारी कटौतीकर्ता केवल पुस्तकीय समायोजन की दिनांक और संगत विवरण में उल्लेखित हस्तांतरित वाउचर राशि दर्ज कर सकते हैं ।
- राशि दशमलव के दो स्थानों में दर्ज की जानी चाहिए (उदाहरण के लिए-1234.56) ।
- टीडीएस / टीसीएस स्टेटमेंट के भाग 1 में बताये सीआईएन / बिन विवरण के आधार पर केवल वैध पैन ही केवाईसी के लिए भाग 2 में दर्ज होने चाहिए। वैध संयोजन के लिए स्क्रीन पर उपलब्ध गाइड को देखा जा सकता है ।
- अधिकतम 3 अलग वैध पैन संगत राशि (पैन पर कटे केवल टीडीएस राशि) के साथ दर्ज होने चाहिए ।
- यदि चालान में ऐसे संयोजन तीन या तीन से कम हैं तो उपयोगकर्ता को सभी दर्ज करने होंगे(या तो दो या दो से एक) ।
- सीडी रिकार्ड संख्या तभी आवश्यक है जब टीडीएस स्टेटमेंट में किसी चालान का उल्लेख एक से अधिक बार हुआ है ।

# अनुरोध स्थिति जांचने के लिए अनुरोधित डाउनलोड पर क्लिक करें



The screenshot shows the TRACES (TDS Reconciliation Analysis and Correction Enabling System) portal. The top navigation bar includes links for Home, About Us, Contact Us, e-Tutorials, Related Links, and Logout. A search bar is present with the text 'Search In Keyword'. The main header features the TDS logo (Centralized Processing Cell) and the TRACES logo (TDS Reconciliation Analysis and Correction Enabling System). The Government of India logo and 'Income Tax Department' are also visible.

The main menu includes 'Downloads' and 'Profile'. The 'Downloads' menu is open, showing a list of 'Requested Downloads' for the date 22-Jan-2015, 02:37 PM. The items in the list are: Form 16, Form 16A, Transaction Based Report, Form 27D, Download Challan Status Inquiry(.csi) File, and View your BIN.

An orange callout bubble points to the 'Downloads' menu with the text: 'डाउनलोड' टैब के अंतर्गत 'निवेदित डाउनलोड' पर क्लिक करें.

Below the menu, there is a section for 'Files Requested For Download' with a warning: 'Please download and use latest utility version(2.1) for Justification report requests.' An 'Attention Deductors' section provides instructions for generating Form 16/16A, Transaction Based Report, and 27D in PDF format, and a Transaction Report in excel format. It mentions the TRACES Generation Utility and provides a link to download it. It also states that users will need winzip 17 or better installed in their system.

At the bottom, there is a search section with radio buttons for 'Request Number', 'Date', and 'View All'. A search box labeled 'Request Number' with a 'Go' button is also present.

# स्थिति की जाँच

Home | About Us | Contact Us | e-Tutorials | Related Links | Logout

Search In Keyword

TDS Centralized Processing Cell

TRACES TDS Reconciliation Analysis and Correction Enabling System

सत्यमेव जयते  
Government of India  
Income Tax Department

Dashboard Statements / Payments Defaults Communications Downloads Profile Help

Files Requested For Download

Request Number  Date  View All

Click on a row to proceed and select 'HTTP Download' or 'Download Manager' with status as 'Available'

Request Date	Request Number	Financial Year	Quarter	Form Type	File Processed	Status	Remarks
22-Jan-2015	399507	2014-15	-	ALL	Consolidated TAN-PAN File	Submitted	
22-Jan-2015	399506	2014-15	Q3	26Q/ 27Q	Bulk Form 16A File	Available	
22-Jan-2015	399505	2014-15	Q3	26Q/ 27Q	Bulk Form 16A File	Available	
22-Jan-2015	399504	2014-15	Q3	26Q/ 27Q	Bulk Form 16A File	Available	
21-Jan-2015	399503	2014-15	Q3	26Q/ 27Q	Bulk Form 16A File	Available	

Page 1 of 1

HTTP Download Download Manager

डाउनलोड अनुरोध देखने के लिए अनुरोध संख्या (खोज विकल्प 1) या अनुरोध तिथि (खोज विकल्प 2) या 'सभी देखें' (विकल्प 3) दर्ज करें

यदि स्थिति सबमिटेड है तो 24-48 घंटे की प्रतीक्षा करें

एक पंक्ति का चयन करने के लिए क्लिक करें पर, यदि स्थिति उपलब्ध है, तभी फ़ाइल डाउनलोड की जा सकती है

# एकत्रित टैन-पैन फ़ाइल स्वरूप

Sr. No.	PAN Number	PAN Name (as per Statement)	PAN Name (as per PAN Master)	Form Type
1	AAAAA0002A	TRUTK	ISHER	26Q
2	AAAAA0003A	TRUTK	ISHER	27Q
3	AAAAA0004A	KYK	ATUL	26Q
4	AAAAA0005A	KYK	ATUL	27Q
5	AAAAA0006A	HR	VEENA	26Q
6	AAAAA0007A	HR	VEENA	27Q
7	AAAAA0008A	YYKYU	PRASAD AGRAWAL	26Q
8	AAAAA0009A	YYKYU	PRASAD AGRAWAL	27Q
9	AAAAA0010A	RT	BEHRAM JEHANGIR	26Q
10	AAAAA0011A	RT	BEHRAM JEHANGIR	27Q
11	AAAAA0012A	ADD 194DA	LAHU PATIL	26Q
12	AAAAA0013A	NEW DEDUCTEE1	LAHU PATIL	27Q

परिणाम : एकत्रित  
टैन - पैन फ़ाइल  
एक्सेल स्वरूप में



TRACES

TDS Reconciliation Analysis and Correction Enabling System

## धन्यवाद

कृपया ध्यान दें :

- 1) प्रतिक्रिया के लिए : आप हमें अपनी प्रतिक्रिया [contactus@tdscpc.gov.in](mailto:contactus@tdscpc.gov.in) पर साझा कर सकते हैं ।
- 2) किसी भी प्रश्न के लिए : आप ट्रेसेज़ वेबसाइट पर ऑनलाइन शिकायत के रूप में 'समाधान के लिए अनुरोध' पर अपनी राय रख सकते हैं ।
- 3) वेबसाइट से संबंधित किसी भी प्रश्न के लिए : आप नीचे वर्णित नंबर पर अपने तथ्य रख सकते हैं ।  
टोल फ्री नंबर - 1800103 0344  
लैंड लाइन नंबर- 0120 4814600